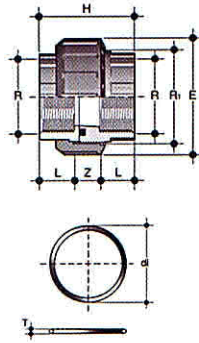


UNIÓN UNIVERSAL

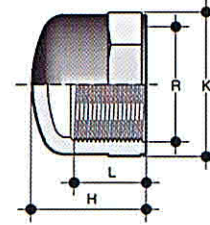
R	PN	L	H	K	g
2	16	25,7	42	71	85
3	16	33,3	55	109	310



R Diámetro rosca L Longitud campana H Longitud total E Diámetro externo

TAPÓN C/R

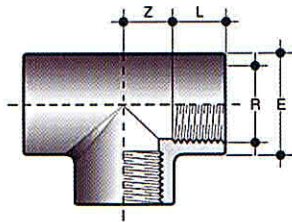
R	PN	L	H	K	g
2	16	25,7	42	71	85
3	16	33,3	55	109	310



R Diámetro rosca L Longitud campana H Longitud total

TEE C/ROSCA

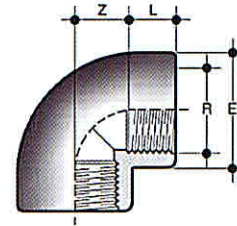
R	PN	L	Z	E	g
3	16	33,3	66	109	1195



R Diámetro rosca L Longitud campana E Diámetro externo

CODO 90° C/ROSCA

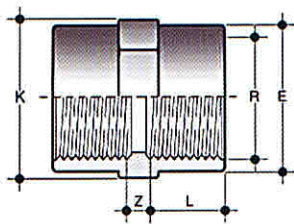
R	PN	L	Z	E	g
3	16	33,3	66	108	835



R Diámetro rosca L Longitud campana E Diámetro externo

UNIÓN C/ROSCA INTERNA

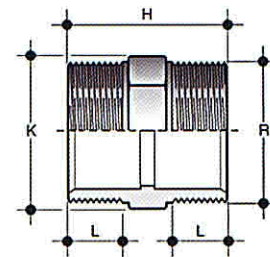
R	PN	L	Z	E	K	g
3	16	33,3	40,5	108	108	500



R Diámetro rosca L Longitud campana E Diámetro Externo

NIPLÉ C/ROSCA EXTERNA

R	PN	H	K	E	L	Fig	g
3	16	85	95	-	33,3	B	225



R Diámetro rosca L Longitud campana H Longitud Total